
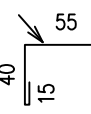
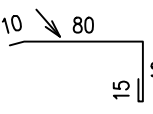
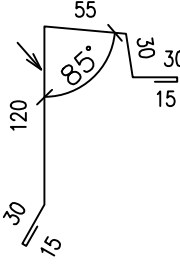


PŘÍSTŘEŠEK BOHUMÍN

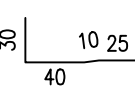
1/3

VÝPIS KLEMPÍŘSKÝCH PRVKŮ LAKOVANÝ PLECH RAL 7016						
OZNAČENÍ	ZOBRAZENÍ	R.Š. (mm)	DÉLKA (bm)	PLOCHA (m2)	DETAIL	POZNÁMKA
L1	 <p>SYSTÉMOVÝ ŽLAB DN 100 RAL 7016 VČ. SYSTÉMOVÉHO OKAPOVÉHO LEMOVÁNÍ A ŽLABOVÝCH HŘÍD A OCA 915MM (KAŽDÝ DŘEVĚNÝ VAZNÍK) – 34 KS</p>	–	30	–	204	
L2		120	4	0,5	204	
L3		145	4	0,6	204	
L4		295	8	2,4	205	

ROZMĚRY OVĚŘIT NA STAVBĚ !

PŘÍSTŘEŠEK BOHUMÍN

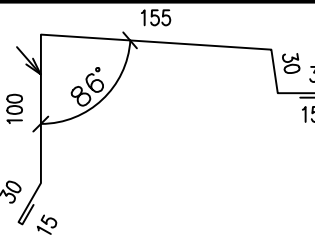
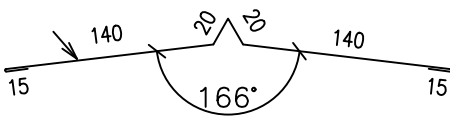
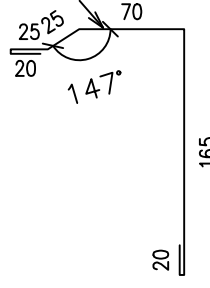
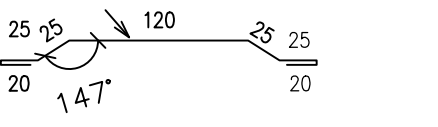
1/3

VÝPIS KLEMPÍŘSKÝCH PRVKŮ POZINKOVANÝ PLECH						
OZNAČENÍ	ZOBRAZENÍ	R.Š. (mm)	DÉLKA POČET (bm)	PLOCHA (m2)	DETAIL	POZNÁMKA
P1		105	16	1,7	205	

ROZMĚRY OVĚŘIT NA STAVBĚ !

PŘÍSTŘEŠEK BOHUMÍN

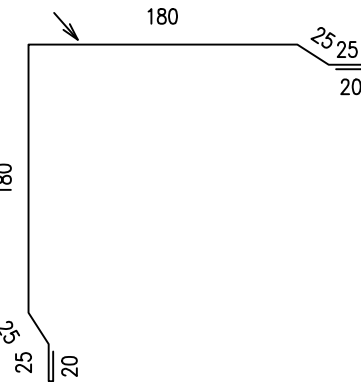
2/3

VÝPIS KLEMPÍŘSKÝCH PRVKŮ LAKOVANÝ PLECH RAL 7016						
OZNAČENÍ	ZOBRAZENÍ	R.Š. (mm)	DÉLKA (bm)	PLOCHA (m2)	DETAIL	POZNÁMKA
L5		375	8	3,0	206	
L6		350	15	5,3	207	
L7		325	7	2,3	208	
L8		260	4	1,1	209	

ROZMĚRY OVĚŘIT NA STAVBĚ !

PŘÍSTŘEŠEK BOHUMÍN

3/3

VÝPIS KLEMPÍŘSKÝCH PRVKŮ LAKOVANÝ PLECH RAL 7016						
OZNAČENÍ	ZOBRAZENÍ	R.Š. (mm)	DÉLKA (bm)	PLOCHA (m2)	DETAIL	POZNÁMKA
L9		500	4	2,0	210	

ROZMĚRY OVĚŘIT NA STAVBĚ !